



FERRI®

SIMPLY. THE MOWER

LeaderTeam



Gamma di attrezzature professionali per l'utilizzo agricolo e per la manutenzione del verde pubblico e privato.

Range of professional products for agricultural use and for municipal and private green areas maintenance.



TSI/TSI Vision



TGA



TXV



TST



SIMPLY. THE MOWER



Certified ISO 9001

Oltre 175 anni di storia

Dal 1844 e da sei generazioni, Ferreri è sinonimo di innovazione tecnologica. Un'evoluzione ottenuta puntando sempre su ricerca e sviluppo di macchine per la manutenzione del verde pubblico e agricolo.

Oggi la Ferreri con una produzione e vendita di oltre 35.000 macchine in tutto il mondo, si colloca tra le aziende leader del settore in Europa.

La sicurezza e la qualità per il nostro futuro

Lo spirito innovativo che ha caratterizzato, da sempre, la progettazione e la produzione dei prodotti della Ferreri si è sempre basato su concetti semplici ma efficaci, miglioramento del comfort dell'operatore che significa maggiore sicurezza, fare tesoro dei suggerimenti di chi lavora tutti i giorni con i prodotti Ferreri, ricerca costante della migliore qualità sul mercato stringendo collaborazioni strategiche, di lungo termine, con i migliori fornitori nazionali ed internazionali.

Tutto questo in sintesi è alla base dell'ultimo nato in casa Ferreri, il **porta-attrezzi radiocomandato iCUT 3.60**, progettato in collaborazione con studi tecnici all'avanguardia, non solo nel settore agricolo, che ha come obiettivo, offrire una valida alternativa, in totale sicurezza, a chi è chiamato ad operare in condizioni difficilmente praticabili con i mezzi tradizionali.

La stessa linea guida che ha permesso di ottenere nel corso del 2016 il prestigioso marchio di **UnimogPartner by Mercedes-Benz**, grazie allo sviluppo di un modello Ferreri dedicato per risolvere specifiche esigenze operative della gamma Unimog.

Ferri, il futuro premia chi crede nel futuro.

Over 175 years of history

Since 1844 and for six generations, Ferreri has been synonymous with Technological Innovation. This evolution has been achieved through continuous focus on the research and development of machines for the maintenance of public and agricultural greenery.

Today, Ferreri is one of the industry's leading companies in Europe with production and sales of more than 35,000 machines worldwide.
























Certainty and quality for our future

The innovative spirit that has always characterised the design and production of Ferreri products has always been based on simple yet effective concepts, such as improved operator comfort for greater safety, making the most of suggestions from those who work with Ferreri products on a daily basis, consistently seeking the best quality on the market and solidifying long-term strategic partnerships with the best national and international suppliers.

*All of this underpins the latest Ferreri product, the **iCUT 3.60 remote controlled carrier machine**, designed in conjunction with state-of-the-art technical studies, not just in the agricultural sector, which aims to provide a viable and completely safe alternative for those operating in difficult conditions with traditional means.*

*The same guideline has allowed us to attain the prestigious **UnimogPartner by Mercedes-Benz** brand in 2016, thanks to the development of a Ferreri model designed for the specific operating needs of the Unimog. range.*

Ferri, the future rewards those who believe in the future.

Mod.	m  ft	min HP max	Comandi / Cable Control	Utensili di taglio / Cutting flails	Pag.
TSI	5,00 - 6,00 16.40 - 19.69	80 - 110	 	   -	04
TSI Vision	5,00 16.40	90 - 100		   -	06
TGA	5,80 19.03	90 - 110	 	   -	08
TXV	5,24 - 6,25 17.19 - 20.51	80 - 110	 	   -	10
TST	4,84 15.88	90 - 110		  - -	12

Testate - Utensili di taglio - Accessori
Flailheads - Cutting flails - Accessories

14

COMANDI - CABLE CONTROLS

classic



Comando con cavi flessibili

Semplice, intuitivo, funzionale, senza complicazioni, facile da imparare e da usare. Controlla tutte le funzioni del braccio, lo sbraccio e l'angolazione della testata, mentre le leve aggiuntive controllano le funzioni di reset breakaway e le funzioni di avvio, arresto e inversione del rotore.

La soluzione ideale per chi vuole la massima affidabilità e contenimento dei costi.

Cable controls

Very simple, intuitive, not complicated at all, easy-to-learn and friendly-to-use. Operates all arm functions, reach and flail-head angle, while additional levers control breakaway reset functions and rotor start, stop and reverse functions.

The ideal solution for those who want maximum reliability and cost containment.

comfort



Comando elettro-idraulico proporzionale

I distributori vengono azionati mediante un impianto misto. Tramite il joystick viene comandata la funzione proporzionale idraulica del primo e secondo braccio. La rotazione dei bracci, l'inclinazione della testata e la gestione dello sfilo (per i modelli telescopici) sono funzioni comandate elettricamente tramite i pulsanti presenti sopra al joystick stesso. L'azionamento del rotore avviene tramite un comando a cavo flessibile.

Proportional hydraulic electrical control

The distributors are actuated by means of a mixed system. The joystick controls the hydraulic proportional function of the first and second booms. Boom rotation, head tilt, and skid management (for telescopic models) are electrically controlled via the buttons above the joystick. Rotor movement is carried out via a flexible cable control.

EV-Tronic Dual



Comando elettrico con 4 funzioni proporzionali.

Con tecnologia CAN - Bus

Il comando EV Tronic permette una facile portabilità del comando in cabina grazie ad un joystick leggero ed alla mancanza dei tubi idraulici. Il joystick è collegato con un cavo elettrico ad una centralina montata sulle valvole del distributore. L'azione è precisa sui movimenti a croce del primo e del secondo braccio. Il senso di rotazione del rotore è controllato con interruttori elettrici dedicati, presenti sulla console.

Proportional electrical controls with 4 functions proportional.

With CAN - Bus technology.

The EV Tronic control allows for easy portability of the cab control thanks to a light joystick and the lack of hydraulic hoses. The joystick is connected with an electrical cable to a control unit mounted on the distributor valves. The action is precise for cross movements of the first and second booms. The rotation direction of the rotor is controlled by electric switches on the console.

DS-Tronic Dual



Comando elettrico a doppia velocità

Il comando DS-Tronic Dual: permette una facile portabilità del comando in cabina grazie ad un joystick leggero ed alla mancanza dei tubi idraulici.

Il joystick è collegato con un cavo elettrico ad una centralina montata sulle valvole di distribuzione.

I pulsanti del display permettono l'inserimento delle funzioni START/STOP della macchina e l'avviamento/arresto del rotore. Su ogni pulsante è presente un indicatore a LED che segnala se la funzione è inserita o disattivata. Dal joystick si controllano poi le funzioni della testata, quali il flottante, la rotazione del rotore e di mantenere sotto controllo le ore di lavoro della macchina stessa.

Double-speed electric control

The DS-Tronic Dual control: allows easy portability of the control in the cab thanks to a lightweight joystick and the absence of hydraulic hoses.

The joystick is connected by an electric cable to a control unit mounted on the distribution valves. The buttons on the display allow entry of the machine START/STOP functions and rotor start/stop. Each button has an LED indicator that shows whether the function is on or off.

From the joystick you can then control the head functions, such as floating, rotor rotation and keep the machine's working hours under control.

FERRI

SIMPLY. THE MOWER

TSI

DECESPUGLIATRICI IDRAULICHE CON IMPIANTO AD INGRANAGGI AD ALTA POTENZA HYDRAULIC REACH MOWERS

HP 49 disponibili al rotore
HP 63 max del motore idraulico

HP 49 available to the rotor

HP 63 max to hydraulic motor



Il nuovo modello di decespugliatrice idraulica TSI è stato progettato per offrire prestazioni, valore e durata. Il modello TSI, è il modello più rappresentativo della gamma LeaderTeam. Nella serie TSI, sono disponibili modelli con versioni da 5,0 m e 6,0 m di sbraccio, oltre ad un modello da 5,0 con il secondo braccio disegnato appositamente per offrire una eccezionale visibilità della testata al lavoro (versione Vision). La serie TSI offre un'eccezionale produttività ed è stata progettata per sopportare i carichi di lavoro e un impiego intenso e prolungato. Progettate per contoterzisti, aziende agricole di medie e grandi dimensioni e squadre di manutenzione verde delle amministrazioni locali, le decespugliatrici idrauliche della nuova gamma TSI sono robuste e affidabili con pompe e moltiplicatore in ghisa.

The new TSI reach mower model is designed to deliver performance, value and durability. The TSI model is the most representative reach mower of the Leader-Team range. The TSI models are available with 5.0 m and 6.0 m outreach, as well as a 5.0 forward reach with the second arm specifically designed to provide exceptional head visibility at work (Vision version). The TSI series offers outstanding productivity and has been designed to withstand workloads and prolonged use. Designed for contractors, medium and large farms and local vegetation maintenance teams, the hydraulic reach mowers of the new TSI series are of a heavy duty design and built with reliable cast iron pumps, motors and gearboxes.



**TSI500
TSI500 Vision**
Cinematismo bracci progettato per lavorare in presenza di ostacoli stradali, esempio guard-rail.
Kinematism arms is designed to work in the presence of road obstacles, e.g. guard rails.



TSI600
Cinematismo bracci studiato per sfruttare al meglio l'estensione dei due bracci.
Kinematics designed to make the most of the extension of the two arms.



Angolazione testata 190°.
Flailhead angle 190°.

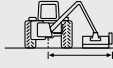












Seratoio pressurizzato e separato dal telaio con cofanatura per la protezione dei distributori.
Pressurized tank separated from the frame with hood for the protection of the distributors.



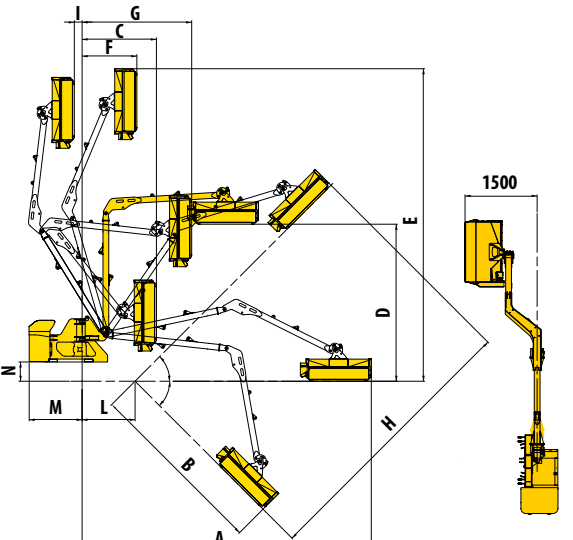
Paraurti sagomato con gruppi fanali incorporati (opt).
Shaped bumper with incorporated headlamp groups (opt).

INFORMAZIONI TECNICHE - TECHNICAL DATA

Modello Model					min  max					
	m	ft	m	ft	HP	kW	m	ft	kg	lb
TSI500 - TNI 125	5,00	16.40	1,25	4.10	80 - 100	60 - 75	2,10	6.89	3.200	7.055
TSI600 - TNI 125	6,00	19.69	1,25	4.10	90 - 110	67 - 82	2,30	7.55	3.500	7.716


Modello Model									
	rpm	rpm	lt	gal	°	m/sec	ft/sec	Kg	lb
TSI500	540	2.900	130	34	190°	60	197	1.190	2.623
TSI600	540	2.900	130	34	190°	60	197	1.230	2.712

POSIZIONI DI LAVORO - WORKING POSITIONS

	TSI 500 TNI 125 / TNIC 125		TSI 600 TNI 125 / TNIC 125	
	m	ft	m	ft
	A	5,01	16.50	6,01
B	2,66	8.80	3,76	12.40
C	1,33	4.40	1,54	5.00
D	4,47	14.70	3,26	10.80
E	6,11	20.00	6,49	21.30
F	0,70	2.30	1,13	3.80
G	2,22	7.30	2,27	7.50
H	4,99	16.40	5,76	18.10
I	0,51	1.80	0,16	0.60
L	1,10	3.70	1,10	3.70
M	1,10	3.70	1,10	3.70
N	0,40	1.30	0,40	1.30






TESTATA TRINCIANTE - FLAILHEADS

TNI 125
Trasmissione diretta
Direct drive motor
TNIC 125
Trasmissione moncinghia
Single belt drive motor
DOMEX®
HIGH STRENGTH STEEL



Modello Model		
	Kg	lbs
TNI 125 Trasmissione diretta Direct drive motor	260	573
TNIC 125 Trasmissione a cinghia Belt drive drive motor	280	617

UTENSILI DA TAGLIO - CUTTING FLAILS

Con rotore dedicato With dedicated rotor		TSI 500	TSI 600		
		Nr. - No.	Nr. - No.	Ø cm	Ø in
Coltelli a "Y" per: erba, arbusti "Y" flails for: grass, shrubs		52	52	3	1.18
Con rotore dedicato / With dedicated rotor					
Coltelli snodati rinforzati per: erba, cespugli Reinforced articulated knives for: grass, bushes		60	60	2	0.79
Con rotore dedicato / With dedicated rotor					
Mazze rotanti rinforzate per legna Reinforced rotating hammers: wood		18	18	6	2.36

Nella sezione Testate: Attrezzature terminali intercambiabili, funzioni speciali e informazioni tecniche.
In the flailhead section: Interchangeable implements, special functions and technical information.

Dotazione standard

- Attacco universale a 3 punti ISO di 2° cat.
- Impianto idraulico in ghisa ad ingranaggi ad alta potenza.
- Moltiplicatore in ghisa "HP" (High Performance) ad alta trasmissione di coppia e denti elicoidali.
- Scambiatore di calore in alluminio con termostato.
- Consolle comandi a leve con cavi (TSI500/TSI600 - Classic).
- Consolle comandi elettrici con 4 funzioni proporzionali con gestione elettrica del rotore, conta ore e sensore sicurezza temperatura (TSI500/TSI600 - EV Tronic Dual).
- Elementi stampati per l'articolazione della testata.
- Ammortizzatore idraulico con ritorno automatico con accumulatore di azoto (SRA) escludibile con comando manuale.
- Dispositivo floating (autolivellamento al terreno della testata trinciante).
- Floating verticale (LFA meccanico), sospensione del 1° braccio mediante accumulatore di azoto (Classic).
- Floating verticale (LFA elettrico), sospensione del 1° braccio mediante accumulatore di azoto (EV-Tronic).
- Sicurezza di rotazione braccio (PSS).
- Dispositivo antiribaltamento meccanico (SAB).
- Paraurti sagomati.
- Olio e cardano.
- Protezioni antifortunistiche «CE».
- Testata trinciante TNI 125 con motore idraulico in ghisa.

Accessori

- Testata trinciante TNIC 125 con motore idraulico in ghisa.
- Coppia tenditori.
- Attacco a slitta da adattare alla trattrice.
- Coppia tenditori per attacco Delta snodato.
- Attacco "Delta" snodato per tenditori.
- Paraurti sagomato con gruppi fanali incorporati.

Standard equipment

- 3 point ISO universal linkage CAT 2.
- Gear independent hydraulic system.
- "HP" High Performance worm gear box with high torque transmission.
- Oil cooler with thermostat.
- Cable controls (TSI500/TSI600 - Classic).
- Electric control console with 4 proportional functions with electrical rotor control, hour counter and temperature safety sensor (TSI500/TSI600 - EV Tronic Dual).
- Drop forged flailhead linkages.
- Hydraulic breakaway with accumulator controlled autoreset facility (SRA) - with manual disengagement (PSS), a maximum relief valve is available for arm protection.
- Floating head system to follow ground contours.
- Mechanical lift float (Classic) (LFA) on 1st arm with nitrogen accumulator.
- Electrical lift float (EV-Tronic) (LFA) on 1st arm with nitrogen accumulator.
- Safety of arm rotation (PSS).
- Rollover protection system (SAB).
- Shaped bumper.
- Oil and PTO shaft.
- Accident prevention protections according to EC directives.
- Flailhead TNI 125 with cast iron hydraulic motor.

Accessories

- Flailhead TNIC 125 with cast iron hydraulic motor.
- Stabilizers to the tractor.
- Sliding bracket to adapt to the tractor.
- Stabilizers for Delta yoke.
- Delta yoke for stabilizers.
- Shaped bumper with incorporated headlamp groups.

FERRI

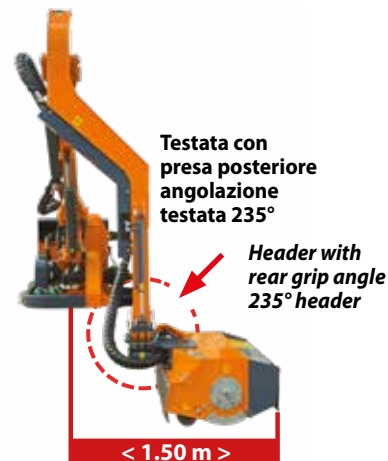
SIMPLY. THE MOWER

vision
TSI

DECESPUGLIATRICI IDRAULICHE CON IMPIANTO AD INGRANAGGI AD ALTA POTENZA HYDRAULIC REACH MOWERS

HP 49 disponibili al rotore
HP 63 max del motore idraulico

HP 49 available to the rotor
HP 63 max to hydraulic motor



Il nuovo modello di decespugliatrice idraulica TSI è stato progettato per offrire prestazioni, valore e durata. Il modello TSI, è il modello più rappresentativo della gamma LeaderTeam. Nella serie TSI, sono disponibili modelli con versioni da 5,0 m e 6,0 m di sbraccio, oltre ad un modello da 5,0 con il secondo braccio disegnato appositamente per offrire una eccezionale visibilità della testata al lavoro (versione Vision). La serie TSI offre un'eccezionale produttività ed è stata progettata per sopportare i carichi di lavoro e un impiego intenso e prolungato. Progettate per contoterzisti, aziende agricole di medie e grandi dimensioni e squadre di manutenzione verde delle amministrazioni locali, le decespugliatrici idrauliche della nuova gamma TSI sono robuste e affidabili con pompe e moltiplicatore in ghisa.

The new TSI reach mower model is designed to deliver performance, value and durability. The TSI model is the most representative reach mower of the Leader-Team range. The TSI models are available with 5.0 m and 6.0 m outreach, as well as a 5.0 forward reach with the second arm specifically designed to provide exceptional head visibility at work (Vision version). The TSI series offers outstanding productivity and has been designed to withstand workloads and prolonged use. Designed for contractors, medium and large farms and local vegetation maintenance teams, the hydraulic reach mowers of the new TSI series are of a heavy duty design and built with reliable cast iron pumps, motors and gearboxes.



TSI500 Vision

Cinematismo bracci progettato per lavorare in presenza di ostacoli stradali, esempio guard-rail. Kinematism arms is designed to work in the presence of road obstacles, e.g. guard rails.



Moltiplicatore in ghisa "HP" ad alta trasmissione di coppia e denti elicoidali. "HP" High Performance worm gear box with high torque transmission.



Angolazione testata 235°. Flailhead angle 235°.

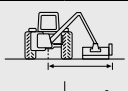
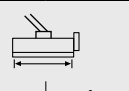












Serbatoio pressurizzato e separato dal telaio con cofanatura per la protezione dei distributori. Pressurized tank separated from the frame with hood for the protection of the distributors.



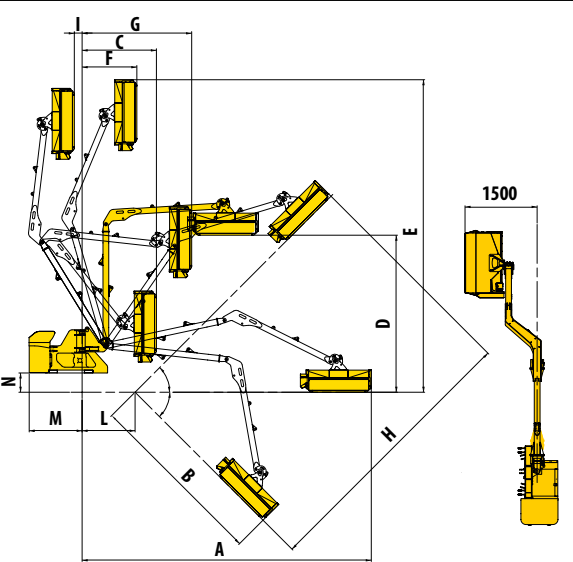
Paraurti sagomato con gruppi fanali incorporati (opt). Shaped bumper with incorporated headlamp groups (opt).

INFORMAZIONI TECNICHE - TECHNICAL DATA

Modello Model					min  max					
	m	ft	m	ft	HP	kW	m	ft	kg	lb
TSI500 V - TNI 125	5,00	16.40	1,25	4,10	90 - 110	67 - 82	2,30	7.55	3.500	7.716


Modello Model									
	rpm	rpm	lt	gal	235°	m/sec	ft/sec	Kg	lb
TSI500 Vision	540	2.900	130	34	235°	60	197	1.230	2.712

POSIZIONI DI LAVORO - WORKING POSITIONS


	TSI 500 Vision TNI 125 / TNIC 125	
	m	ft
A	5,01	16.50
B	2,66	8.80
C	1,33	4.40
D	4,47	14.70
E	6,11	20.00
F	0,70	2.30
G	2,22	7.30
H	4,99	16.40
I	0,51	1.80
L	1,10	3.70
M	1,10	3.70
N	0,40	1.30

TESTATA TRINCIANTE - FLAILHEADS








TNI 125
Trasmissione diretta
Direct drive motor
TNIC 125
Trasmissione moncinghia
Single belt drive motor



DOMEX®
HIGH STRENGTH STEEL

Modello Model			
		Kg	lbs
TNI 125	Trasmissione diretta Direct drive motor	260	573
TNIC 125	Trasmissione a cinghia Belt drive drive motor	280	617

UTENSILI DA TAGLIO - CUTTING FLAILS

Con rotore dedicato With dedicated rotor		TSI 500 Vision Nr. - No.		
			Ø cm	Ø in
Coltelli a "Y" per: erba, arbusti "Y" flails for: grass, shrubs		52	3	1.18
Con rotore dedicato / With dedicated rotor		60	2	0.79
Coltelli snodati rinforzati per: erba, cespugli Reinforced articulated knives for: grass, bushes		60	2	0.79
Con rotore dedicato / With dedicated rotor		18	6	2.36
Mazze rotanti rinforzate per legna Reinforced rotating hammers: wood		18	6	2.36

Nella sezione Testate: Attrezzature terminali intercambiabili, funzioni speciali e informazioni tecniche.
In the flailhead section: Interchangeable implements, special functions and technical information.

Dotazione standard

- Attacco universale a 3 punti ISO di 2° cat.
- Impianto idraulico in ghisa ad ingranaggi ad alta potenza.
- Moltiplicatore in ghisa "HP" (High Performance) ad alta trasmissione di coppia e denti elicoidali.
- Scambiatore di calore in alluminio con termostato.
- Consolle comandi elettrici con 4 funzioni proporzionali con gestione elettrica del rotore, conta ore e sensore sicurezza temperatura EV Tronic Dual).
- Elementi stampati per l'articolazione della testata.
- Ammortizzatore idraulico con ritorno automatico con accumulatore di azoto (SRA) escludibile con comando manuale.
- Dispositivo floating (autolivellamento al terreno della testata trinciante).
- Floating verticale (LFA elettrico), sospensione del 1° braccio mediante accumulatore di azoto (EV-Tronic).
- Sicurezza di rotazione braccio (PSS).
- Dispositivo antiribaltamento meccanico (SAB).
- Paraurti sagomati.
- Olio e cardano.
- Protezioni antifortunistiche «CE».
- Testata trinciante TNI 125 con motore idraulico in ghisa.

Accessori

- Testata trinciante TNIC 125 con motore idraulico in ghisa.
- Coppia tenditori.
- Attacco a slitta da adattare alla trattrice.
- Coppia tenditori per attacco Delta snodato.
- Attacco "Delta" snodato per tenditori.
- Paraurti sagomato con gruppi fanali incorporati.

Standard equipment

- 3 point ISO universal linkage CAT 2.
- Gear independent hydraulic system.
- "HP" High Performance worm gear box with high torque transmission.
- Oil cooler with thermostat.
- Electric control console with 4 proportional functions with electrical rotor control, hour counter and temperature safety sensor (EV Tronic Dual).
- Drop forged flailhead linkages.
- Hydraulic breakaway with accumulator controlled autoreset facility (SRA) – with manual disengagement (PSS), a maximum relief valve is available for arm protection.
- Floating head system to follow ground contours.
- Electrical lift float (EV-Tronic) (LFA) on 1st arm with nitrogen accumulator.
- Safety of arm rotation (PSS).
- Rollover protection system (SAB).
- Shaped bumper.
- Oil and PTO shaft.
- Accident prevention protections according to EC directives.
- Flailhead TNI 125 with cast iron hydraulic motor.

Accessories

- Flailhead TNIC 125 with cast iron hydraulic motor.
- Stabilizers to the tractor.
- Sliding bracket to adapt to the tractor.
- Stabilizers for Delta yoke.
- Delta yoke for stabilizers.
- Shaped bumper with incorporated headlamp groups.

**DECESPUGLIATRICI IDRAULICHE CON IMPIANTO
AD INGRANAGGI AD ALTA POTENZA
HYDRAULIC REACH MOWERS
WITH HIGH POWER GEAR DRIVE SYSTEM**



La decespugliatrice idraulica TGA58Z è in grado, grazie ai bracci a parallelogramma e al supporto girevole, di soddisfare pienamente molteplici esigenze nelle aree agricole e comunali, nel taglio delle siepi e nella manutenzione del verde. La particolare geometria di lavoro tipica del braccio a parallelogramma la rende ideale nella trinciatura di erba lungo i bordi stradali, in presenza di terrapieni per i quali è fondamentale poter trinciare senza invadere con il trattore il senso di marcia opposto. La dotazione di serie di un terminale telescopico (0,80m), moltiplicatore in ghisa ad alta trasmissione di coppia ed un gruppo pompe-motore ad ingranaggi dalla elevate prestazioni, completano il profilo "leader" del modello TGA58Z.

The hydraulic hedgecutter of the TGA58Z series is designed with a parallelogram arm geometry to fully meet multiple needs in agricultural and municipal areas, in hedgecutting and in vegetation mowing. The working geometry typical of the parallelogram arms makes it ideal for cutting grass along the road, and along embankments. The design allows the operator to mow without invading the opposite direction of travel with the tractor. The hedgecutter is equipped with a telescopic extension (0,80m), high torque transmission gearbox and cast iron gear pump which provides high power (68HP) to the cast iron hydraulic motor.



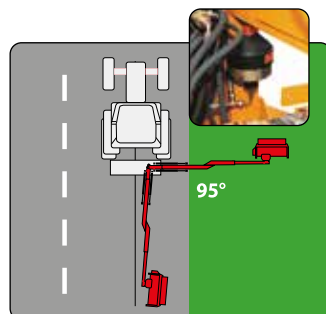
Pompa ad ingranaggi ad alta potenza in ghisa.
High power cast iron gear pump.



Elementi stampati per l'articolazione bracci.
Drop forged arm brackets.














Scambiatore di calore con termostato.
Oil cooler with thermostat



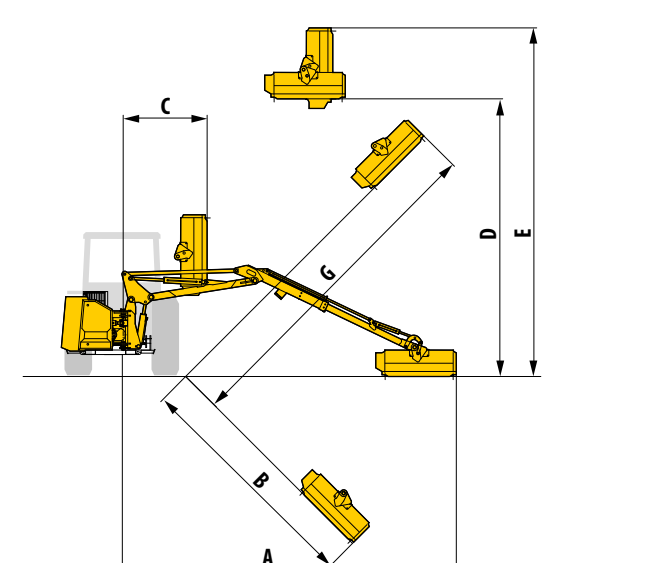
Sistema di massima sicurezza con ritorno automatico tramite accumulatore di azoto (SRA).
Hydraulic breakaway with accumulator controlled autoreset facility.

INFORMAZIONI TECNICHE - TECHNICAL DATA

Modello Model					min  max					
	m	ft	m	ft	HP	kW	m	ft	kg	lb
TGA58Z	5,80	19.03	1,20	3.94	90 - 110	67 - 82	2,30	7.55	3.600	7.937

Modello Model									
	rpm	rpm	lt	gal	°	m/sec	ft/sec	Kg	lb
TGA58Z	540	3.000	203	54	235°	60	197	1.360	2.998


POSIZIONI DI LAVORO - WORKING POSITIONS

	TGA58Z	
	m	ft
A	5,80	19.03
B	4,10	13.45
C	1,60	5.25
D	4,90	16.08
E	6,10	20.01
F	1,50	4.92
G	5,90	19.36





TESTATA TRINCIANTE - FLAILHEADS

TN 120
Trasmissione diretta
Direct drive motor



Modello Model		
	Kg	lbs
TN 120	285	628

UTENSILI DA TAGLIO - CUTTING FLAILS

Intercambiabili sullo stesso rotore Interchangeable on the same rotor	TGA 58Z Nr. - No.		
		Ø cm	Ø in
Coltelli a "Y" e diritti per: erba, arbusti, cespugli, canne, legna Multi-use and straight flails for: grass, shrubs, bushes, reeds and wood	 36+18	4	1.57
Martelli a "T" per: legna "T" hammers for: wood	 18	5	1.97
Con rotore dedicato With dedicated rotor			
Coltelli snodati e diritti per: erba, canne, cespugli Articulated "Y" and straight flails for: grass, reeds, bushes	 48+24	2,5	0.98

Dotazione standard

- Attacco universale a 3 punti ISO di 2° cat.
- Impianto idraulico ad ingranaggi ad alta potenza.
- Moltiplicatore in ghisa "HP" (High Performance) ad alta trasmissione di coppia e denti elicoidali.
- Supporto girevole scatola.
- Scambiatore di calore in alluminio con termostato.
- Console comandi a leve con cavi (Classic).
- Console comandi elettro-idraulici proporzionali a bassa pressione (Comfort).
- Elementi stampati per le articolazioni dei bracci.
- Terminale telescopico con pattini antiusuraregistrabili.
- Ammortizzatore idraulico con ritorno automatico con accumulatore di azoto (SRA). Escludibile con comando manuale.
- Dispositivo floating (autolivellamento al terreno della testata trinciante).
- Protezioni antifortunistiche «CE».
- Testata trinciante TN120 con motore idraulico in ghisa.

Accessori

- Coppia tenditori di fissaggio alla trattrice.
- Attacco a slitta da adattare alla trattrice + coppia tenditori per attacco a slitta.
- Floating verticale, sospensione 1° braccio mediante accumulatore di azoto.

Standard equipment

- 3 point ISO universal linkage CAT 2.
- High Power Gear hydraulic system.
- "HP" High Performance worm gear box with high torque transmission.
- Boxed pivoting bracket.
- Oil cooler in aluminium with thermostat.
- Cable controls (Classic).
- Low pressure proportional controls with joystick (Comfort).
- Drop forged parts for arms linkage and flailhead rotation.
- Telescopic extension with adjustable wearproof skids.
- Hydraulic breakaway with accumulator controlled autoreset facility (SRA) – with manual disengagement (PSS), a maximum relief valve is available for arm protection.
- Floating head system to follow ground contours.
- Accident prevention protections according to EC directives.
- Flailhead TN120 with cast iron hydraulic motor.

Accessories

- Stabilizers to the tractor
- Sliding bracket to adapt to the tractor + stabilizers to the tractor
- Lift float on 1st arm by means of a nitrogen accumulator

**DECESPUGLIATRICI IDRAULICHE
CON IMPIANTO AD INGRANAGGI AD ALTA POTENZA
HYDRAULIC REACH MOWERS WITH HIGH POWER GEAR SYSTEM**



Le decespugliatrici idrauliche serie TXV, tra le più longeve in casa Ferri, sono particolarmente adatte ed indicate ai manutentori del verde comunale e stradale.

Dispongono di un impianto idraulico ad ingranaggi ad elevata potenza grazie a pompe e motori in ghisa ed ad un moltiplicatore elicoidale ad alta trasmissione di coppia. Il comfort è assicurato dalla consolle "Plus" con comandi elettro-idraulici proporzionali. Le decespugliatrici idrauliche serie TXV abbinano due utilizzi: posizione tradizionale della testata o posizione avanzata della stessa per una migliore visibilità.

The TXV reach mower series which is a proven product for Ferri is designed for the municipal and ground care operators. The machine is equipped with a high power hydraulic system which includes cast iron pumps and motors coupled to a worm high torque transmission gearbox. Comfort is ensured by the "Plus" console with proportional electro-hydro-electric controls. The TXV hydraulic reach mowers combine two uses: traditional position of the flailhead or advanced position of the flailhead for better visibility.



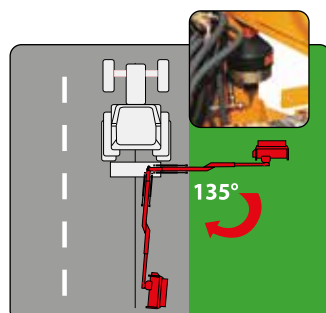
Sistema floating.
Floating head system.



Scambiatore di calore con termostato.
Oil cooler with thermostat.

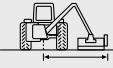












Predisposizione per posizione arretrata.
Prepared beforehand to work in the classic rear position.



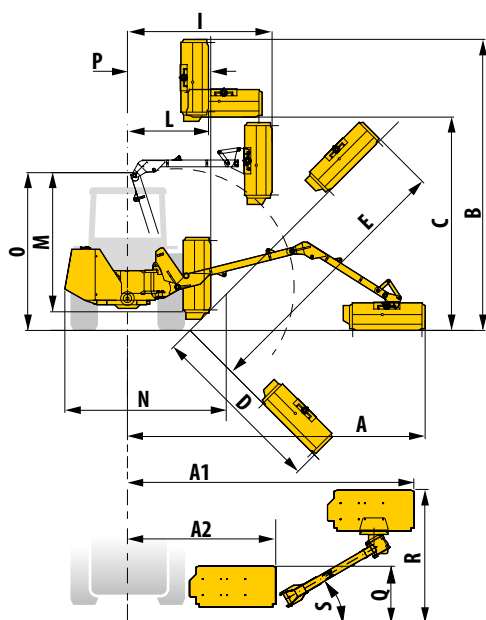
Sistema di massima sicurezza con ritorno automatico tramite accumulatore di azoto (SRA).
Hydraulic breakaway with accumulator controlled autoreset facility.

INFORMAZIONI TECNICHE - TECHNICAL DATA

Modello Model					min  max					
	m	ft	m	ft	HP	kW	m	ft	kg	lb
TXV50	5,24	17.19	1,20	3.94	80 - 100	60-75	2,10	6.89	3.400	7.496
TXV60	6,25	20.51	1,20	3.94	90 - 110	67-82	2,30	7.55	3.600	7.937

Modello Model									
	rpm	rpm	lt	gal	°	m/sec	ft/sec	Kg	lb
TXV50	540	3.000	210	55	230°	60	197	1.250	2.756
TXV60	540	3.000	210	55	230°	60	197	1.295	2.855

POSIZIONI DI LAVORO - WORKING POSITIONS




	TXV50		TXV60	
	m	ft	m	ft
A	5,24	17.19	6,25	20.51
A1	4,69	15.39	5,55	18.21
A2	2,41	7.91	2,41	7.91
B	5,17	16.96	6,13	20.11
C	4,04	13.25	5,02	16.47
D	3,10	10.17	3,98	13.06
E	4,75	15.58	5,75	18.86
I	2,56	8.40	2,93	9.61
L	1,40	4.59	1,50	4.92
M	2,44	8.01	2,95	9.68
N	2,68	8.79	2,68	8.79
O	2,79	9.15	3,31	10.86
P	1,47	4.82	1,47	4.82
Q	1,50	4.92	1,50	4.92
R	2,82	9.25	3,31	10.86
S	30°	30°	30°	30°

TESTATA TRINCIANTE - FLAILHEADS

TN 120
Trasmissione diretta
Direct drive motor




Modello Model		
	Kg	lbs
TN 120	285	628

UTENSILI DA TAGLIO - CUTTING FLAILS

Intercambiabili sullo stesso rotore
Interchangeable on the same rotor

Coltelli a "Y" e dritti per: erba, arbusti, cespugli, canne, legna
Multi-use and straight flails for: grass, shrubs, bushes, reeds and wood



	TXV 50	TXV 60		
	Nr. - No.	Nr. - No.	Ø cm	Ø in
	36+18	36+18	4	1.57

Martelli a "T" per: legna
"T" hammers for: wood



	18	18	5	1.97
--	----	----	---	------

Con rotore dedicato
With dedicated rotor

Coltelli snodati e dritti per: erba, canne, cespugli
Articulated "Y" and straight flails for: grass, reeds, bushes



	48+24	48+24	2,5	0.98
--	-------	-------	-----	------

Dotazione standard

- Attacco universale a 3 punti ISO di 2° cat.
- Impianto idraulico ad ingranaggi ad alta potenza.
- Moltiplicatore in ghisa "HP" (High Performance) ad alta trasmissione di coppia e denti elicoidali.
- Supporto girevole scatorato.
- Scambiatore di calore in alluminio con termostato.
- Consolle comandi a leve con cavi (Classic).
- Consolle comandi elettro-idraulici proporzionali a bassa pressione (Comfort).
- Elementi stampati per le articolazioni dei bracci.
- Ammortizzatore idraulico con ritorno automatico con accumulatore di azoto (SRA).
- Escludibile con comando manuale.
- Dispositivo floating (autolivellamento al terreno della testata trinciante).
- Olio e cardano.
- Protezioni antifortunistiche «CE».
- Testata trinciante TN120 con motore idraulico in ghisa.

Accessori

- Coppia tenditori di fissaggio alla trattrice.
- Attacco a slitta da adattare alla trattrice + coppia tenditori per attacco a slitta.
- Floating verticale, sospensione 1° braccio mediante accumulatore di azoto

Standard equipment

- 3 point ISO universal linkage CAT 2.
- High Power Gear hydraulic system.
- "HP" High Performance worm gear box with high torque transmission.
- Boxed pivoting bracket.
- Oil cooler in aluminium with thermostat.
- Cable controls (Classic).
- Low pressure proportional controls with joystick (Comfort).
- Drop forged parts for arms linkage and flailhead rotation.
- Hydraulic breakaway with accumulator controlled autoreset facility (SRA) - with manual disengagement (PSS), a maximum relief valve is available for arm protection.
- Floating head system to follow ground contours.
- Oil and PTO shaft.
- Accident prevention protections according to EC directives.
- Flailhead TN120 with cast iron hydraulic motor.

Accessories

- Stabilizers to the tractor.
- Sliding bracket to adapt to the tractor + stabilizers for sliding brackets.
- Lift float on 1st arm by means of a nitrogen accumulator.

FERRI®

SIMPLY. THE MOWER

TST

DECESPUGLIATRICI IDRAULICHE PER TRATTRICI DOTATE DI GUIDA REVERSIBILE O DI SOLLEVATORE E P.D.F. ANTERIORE HYDRAULIC REACH MOWERS FOR TRACTORS WITH REVERSIBLE DRIVING POSITION OR FRONT POWER LIFT AND PTO



HP 35 disponibili al rotore
HP 45 max del motore idraulico

HP 35 available to the rotor
HP 45 max to hydraulic motor



Totale visibilità sia al lavoro sia nei trasferimenti
Total visibility both when in operation and during transport

Le decespugliatrici idrauliche serie TST50, sono particolarmente adatte ed indicate ai manutentori del verde comunale e stradale. Questo modello di decespugliatore idraulico offre un'ottima visibilità operativa essendo montata frontalmente alla trattrice. La peculiarità di tale braccio è data dalla possibilità di chiudersi in maniera compatta a tutto vantaggio della visibilità dell'operatore anche durante i trasferimenti. Dotato di sicurezza idraulica sul secondo braccio, il modello TST50 si contraddistingue inoltre per essere provvisto di un dispositivo automatico antiribaltamento, oltre che di uno scambiatore di calore, che consente una maggiore efficienza operativa.

The TST50 hydraulic reach mowers, were developed and designed especially for the municipal and ground care operators. This model is mounted to the front of the tractor which allows for excellent operational visibility. The design of the arm allows the operator to fold it in a compact way to allow greater visibility for the operator during transfers. Equipped with a hydraulic break back system on the second arm, the TST50 model is also equipped with an automatic anti-tilting device. The TST50 is also equipped with an oilcooler, which allows for greater operational efficiency.



NEW



Posizione trasferimento su strada.
Road transport position.



Pompa in ghisa ad ingranaggi.
Gear pump.



Doppio effetto.
Single acting- double acting automatic switch.

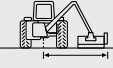












Accumulatori di azoto.
Lift float nitrogen accumulator.



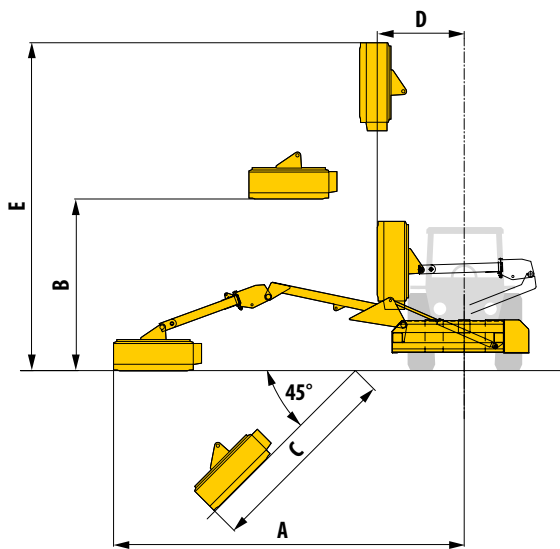
Dispositivo di sicurezza secondo braccio.
Hydraulic breakaway on second arm with accumulator controlled autoreset facility.

INFORMAZIONI TECNICHE - TECHNICAL DATA

Modello Model					min  max					
	m	ft	m	ft	HP	kW	m	ft	m	lb
TST50 Anteriore/Front	5,04	16.54	1,20	3.94	90 - 110	67-75	2,10	6.89	3.200	7.055

Modello Model									
	rpm	rpm	lt	gal	°	m/sec	ft/sec	Kg	lb
TST50 Anteriore/Front	1000	2800	130	34	190°	60	197	920	2.028

POSIZIONI DI LAVORO - WORKING POSITIONS




	TST50	
	m	ft
A	5,04	16.54
B	2,37	7.78
C	2,95	9.68
D	2,21	7.25
E	4,93	16.17

TESTATA TRINCIANTE - FLAILHEADS

TI 120
Trasmissione diretta
Direct drive motor




Modello Model		
	Kg	lbs
TI 120	210	463

UTENSILI DA TAGLIO - CUTTING FLAILS

Con rotore dedicato
With dedicated rotor

Coltelli a "Y" per: erba, arbusti, cespugli, canne, legna
"Y" flails for: grass, shrubs, bushes, reeds and wood



TST 50 Nr. - No.		
	Ø cm	Ø in
44	3	1.18

Con rotore dedicato / With dedicated rotor

Coltelli snodati rinforzati per: erba, cespugli
Reinforced articulated knives for: grass, bushes



60	2	0.79
----	---	------

Dotazione standard

- Attacco universale a 3 punti ISO di 2° cat.
- Attacco su piastra anteriore.
- Impianto idraulico ad ingranaggi.
- Scambiatore di calore in alluminio con termostato.
- Consolle comandi elettrici progressivi con gestione elettrica rotore.
- Ammortizzatore idraulico sul secondo braccio con ritorno automatico con accumulatore di azoto.
- Dispositivo floating (autolivellamento al terreno della testata trinciante).
- Floating verticale elettrico (sospensione 1° braccio mediante accumulatore di azoto (LFA elettrico).
- Dispositivo antiribaltamento automatico ad azionamento elettrico (SAB).
- Olio e cardano.
- 2 piedi di supporto.
- Protezioni antifortunistiche «CE».
- Testata trinciante TI120 con motore idraulico in ghisa con supporto in acciaio.

Standard equipment

- 3 point ISO universal linkage CAT 2.
- Linkage on front plate.
- Gear hydraulic system.
- Oil cooler in aluminium with thermostat.
- Electric progressive controls with electric switch for rotor start and stop.
- Hydraulic breakaway with accumulator controlled autoreset facility on second arm.
- Floating head system to follow ground contours.
- Lift float electric (1st arm lift float with nitrogen accumulator) LFA Electric.
- Electric Roll Over protection system (SAB).
- Oil and PTO shaft.
- 2 parking stands.
- Accident prevention protections according to EC directives.
- Flailhead TI120 with cast iron hydraulic motor with rear steel roller support.








Dotazione standard

- Trasmissione diretta.
- Motore idraulico ad ingranaggi bidirezionale in ghisa.
- FerriPERFECT, processo di bilanciatura elettronica e controllo numerico a tre fasi del rotore.
- Rotore con dischi di bilanciamento.
- Controtelaio interno in Domex®.
- Reversibilità di rotazione del rotore (DSR).
- Rullo d'appoggio regolabile in altezza e smontabile alle estremità.
- Slitte antiusura intercambiabili.
- Protezione anteriore e posteriore in gomma-tela antiabrasione rinforzata.

Standard equipment

- Flailhead with direct drive motor
- Cast iron two-way hydraulic gearmotor.
- FerriPERFECT, electronic and three-step numerical control rotor balancing process.
- Rotor balancing on side flanges.
- Internal subframe in Domex®.
- Reversible Rotor (DSR) adjustable rear roller.
- Height adjustable roller detachable at the ends.
- Interchangeable anti-wear side skids.
- Front and rear abrasion resistant guard for flailhead.

TESTATA TRINCIANTE - FLAILHEADS					
Modello Model	m	 ft	Compatibilità Compatibility	Utensili di taglio Cutting flails	Nr. No.
TNI 125	1,25	4.10	Serie TSI TSI Series	Coltelli a "Y" "Y" flails	52
TNI 125	1,25	4.10	Serie TSI TSI Series	Coltelli snodati rinforzati Reinforced articulated "y" flails	60
TNI 125	1,25	4.10	Serie TSI TSI Series	Mazze rotanti Rotating hammers	18

UTENSILI DA TAGLIO - CUTTING FLAILS			
Con rotore dedicato With dedicated rotor		Ø cm	Ø in
		Coltelli a "Y" per: erba, arbusti "Y" flails for: grass, shrubs	
Con rotore dedicato / With dedicated rotor			
Coltelli snodati rinforzati per: erba, cespugli Reinforced articulated "y" flails for: grass, bushes		2	0.79
Con rotore dedicato / With dedicated rotor			
Mazze rotanti rinforzate per legna Reinforced rotating hammers: wood		6	2.36




**TESTATE TRINCIANTI PER DECESPUGLIATRICI IDRAULICHE
CON IMPIANTO IDRAULICO AD INGRANAGGI
FLAILHEADS FOR HYDRAULIC REACH MOWERS
WITH GEAR HYDRAULIC SYSTEM**

**Testate
Flailheads**







DOMEX®
HIGH STRENGTH STEEL



TESTATA TRINCIANTE - FLAILHEADS						
Modello Model	m		ft	Compatibilità Compatibility	Utensili di taglio Cutting flails	Nr. No.
TNIC 125	1,25		4.10	Serie TSI TSI Series	Coltelli a "Y" "Y" flails	52
TNIC 125	1,25		4.10	Serie TSI TSI Series	Coltelli snodati rinforzati Reinforced articulated "y" flails	60
TNIC 125	1,25		4.10	Serie TSI TSI Series	Mazze rotanti Rotating hammers	18

Dotazione standard

- Trasmissione diretta.
- Motore idraulico ad ingranaggi bidirezionale in ghisa.
- FerriPERFECT, processo di bilanciatura elettronica e controllo numerico a tre fasi del rotore.
- Rotore con dischi di bilanciamento.
- Controtelaio interno in Domex®.
- Reversibilità di rotazione del rotore (DSR).
- Rullo d'appoggio regolabile in altezza e smontabile alle estremità.
- Slitte antiusura intercambiabili.
- Protezione anteriore e posteriore in gomma-tela antiabrasione rinforzata.

UTENSILI DA TAGLIO - CUTTING FLAILS			
Con rotore dedicato With dedicated rotor			
		Ø cm	Ø in
Coltelli a "Y" per: erba, arbusti "Y" flails for: grass, shrubs		3	1.18
Con rotore dedicato / With dedicated rotor			
Coltelli snodati rinforzati per: erba, cespugli Reinforced articulated "y" flails for: grass, bushes		2	0.79
Con rotore dedicato / With dedicated rotor			
Mazze rotanti rinforzate per legna Reinforced rotating hammers: wood		6	2.36

Standard equipment

- Flailhead with direct drive motor
- Cast iron two-way hydraulic gearmotor.
- FerriPERFECT, electronic and three-step numerical control rotor balancing process.
- Rotor balancing on side flanges.
- Internal subframe in Domex®.
- Reversible Rotor (DSR) adjustable rear roller.
- Height adjustable roller detachable at the ends.
- Interchangeable anti-wear side skids.
- Front and rear abrasion resistant guard for flailhead.



Dotazione standard

- Motore a trasmissione diretta.
- Motore idraulico ad ingranaggi bidirezionale in ghisa.
- FerriPERFECT, processo di bilanciatura elettronica e controllo numerico a tre fasi del rotore.
- Reversibilità di rotazione del rotore (DSR).
- Controtelaio interno.
- Rullo posteriore regolabile in altezza.
- Slitte antiusura intercambiabili.
- Protezione anteriore e posteriore in gomma-tela antiabrasione rinforzata

Standard equipment

- Flailhead with direct drive motor.
- Cast iron two-way hydraulic gearmotor.
- FerriPERFECT, electronic and three-step numerical control rotor balancing process.
- Reversible Rotor (DSR).
- Inner lining.
- Rear adjustable roller.
- Interchangeable anti-wear side skids.
- Front and rear abrasion resistant guard for flailhead.

TESTATA TRINCIANTE - FLAILHEADS

Modello Model	m	ft	Compatibilità Compatibility	Utensili di taglio Cutting flails	Nr. No.
TN 120	1,20	3.94	TGA-TXV	Coltelli polivalenti e dritti Multi-use and straight flails	36+18
TN 120	1,20	3.94	TGA-TXV	Martelli a "T" "T" hammers	18
TN 120	1,20	3.94	TGA-TXV	Coltelli snodati e dritti Artic. "Y" and straight flails	48+24

UTENSILI DA TAGLIO - CUTTING FLAILS


Intercambiabili sullo stesso rotore Interchangeable on the same rotor		Ø cm	Ø in
Coltelli polivalenti e dritti per: erba, arbusti, cespugli, canne, legna Multi-use and straight flails for: grass, shrubs, bushes, reeds and wood		4	1.57
Martelli a "T" per legna "T" hammers for: wood		5	1.97
Con rotore dedicato With dedicated rotor			
Coltelli snodati e dritti per: erba, cespugli Articulated "Y" and straight flails for: grass, bushes		2,5	0.98



**TESTATE TRINCIANTI PER DECESPUGLIATRICI IDRAULICHE
CON IMPIANTO IDRAULICO AD INGRANAGGI**
**FLAILHEADS FOR HYDRAULIC REACH MOWERS
WITH GEAR HYDRAULIC SYSTEM**

**Testate
Flailheads**






TESTATA TRINCIANTE - FLAILHEADS						
Modello Model	m		ft	Compatibilità Compatibility	Utensili di taglio Cutting flails	Nr. No.
TI 120	1,20		3.94	Serie TST TST Series	Coltelli a "Y" "Y" flails	44
TI 120	1,20		3.94	Serie TST TST Series	Coltelli snodati rinforzati Reinforced articulated "y" flails	60

Dotazione standard

- Trasmissione diretta.
- Motore idraulico ad ingranaggi bidirezionale in alluminio.
- FerriPERFECT, processo di bilanciatura elettronica e controllo numerico a tre fasi del rotore.
- Reversibilità di rotazione del rotore (DSR).
- Controtelaio interno.
- Rullo posteriore regolabile in altezza.
- Supporto rullo posteriore in acciaio.
- Protezione anteriore e posteriore in gomma-tela antiabrasione rinforzata.

Standard equipment

- Flailhead with direct drive motor.
- Cast iron two-way hydraulic gearmotor.
- FerriPERFECT, electronic and three-step numerical control rotor balancing process.
- Reversible Rotor (DSR) adjustable rear roller.
- Inner lining.
- Rear adjustable roller.
- Rear steel roller support
- Front and rear abrasion resistant guard for flailhead.

UTENSILI DA TAGLIO - CUTTING FLAILS				
Con rotore dedicato With dedicated rotor				
		Ø cm	Ø in	
Coltelli a "Y" per: erba, arbusti, cespugli, canne, legna "Y" flails for: grass, shrubs, bushes, reeds and wood			3	1.18
Con rotore dedicato / With dedicated rotor				
Coltelli snodati rinforzati per: erba, cespugli Reinforced articulated knives for: grass, bushes			2	0.79



**TRONCATRICE PER DECESPUGLIATRICI
DOTATE DI IMPIANTO IDRAULICO AD INGRANAGGI
CUTTER BAR FOR REACH MOWERS
WITH GEAR HYDRAULIC SYSTEM**

Importante: per una corretta determinazione del prezzo di listino degli attrezzi terminali è necessario sommare al prezzo dell'attrezzo quello dello specifico "KIT TUBAZIONE IDRAULICA" della decespugliatrice da allestire

Important: To determine the list price of the implements, add the price of the specific "HYDRAULIC HOSE KIT" for the mower to which it is to be attached to the price of the implement.



ATTREZZI TERMINALI INTERCAMBIABILI - ATTREZZI TERMINALI INTERCAMBIABILI

Modello Model					Compatibilità serie/modelli Series / model compatibility
	m	ft	cm	in	
TR 13	1,30	4.27	8	3.15	TSI - TGA - TXV
TR 22	2,20	7.22	8	3.15	TSI - TGA - TXV

Importante: per innesti rapidi contattare l'ufficio commerciale.

L'alimentazione del motore idraulico avviene mediante le prese d'olio della decespugliatrice. Al momento dell'ordine è indispensabile specificare le caratteristiche ed il modello della decespugliatrice alla quale verrà montato l'attrezzo terminale.

Important: for quick couplings please contact our sales office.

The hydraulic motor is fed by oil intakes of the reach mower. When ordering, it is essential to specify the characteristics of the reach mower model to which the attachment will be mounted.



**CIMATRICE PER DECESPUGLIATRICI
DOTATE DI IMPIANTO IDRAULICO AD INGRANAGGI
CUTTER BAR FOR REACH MOWERS
WITH GEAR HYDRAULIC SYSTEM**



ATTREZZI TERMINALI INTERCAMBIABILI - ATTREZZI TERMINALI INTERCAMBIABILI

Modello Model					Compatibilità serie/modelli Series / model compatibility
	m	ft	cm	in	
CS 150 S2	1,50	4.92	1	0.39	Serie/Series TSI
CSP 150	1,50	4.92	2	0.79	Serie/Series TSI

L'alimentazione del motore idraulico avviene mediante le prese d'olio della decespugliatrice.

Al momento dell'ordine è indispensabile specificare le caratteristiche ed il modello della decespugliatrice alla quale verrà montato l'attrezzo terminale.

The hydraulic motor is fed by oil intakes of the reach mower.

When ordering, it is essential to specify the characteristics of the reach mower model to which the attachment will be mounted.



**FRESA FOSSI PER DECESPUGLIATRICI
DOTATE DI IMPIANTO IDRAULICO
AD INGRANAGGI
DITCH CLEANER FOR REACH MOWERS
WITH A GEAR HYDRAULIC SYSTEM**



ATTREZZI TERMINALI INTERCAMBIABILI - ATTREZZI TERMINALI INTERCAMBIABILI

Modello Model	Larghezza lavoro Working width		Compatibilità serie/modelli Series / model compatibility
	m	ft	
FF 45	0,45	1.48	Serie/Series TSI
FF 60	0,60	1.97	Serie/Series TXV - TGA



I dati tecnici riportati ed i modelli descritti si intendono non impegnativi. Per fini migliorativi il Costruttore si riserva il diritto di modifiche, senza preavviso.
Disegni e fotografie possono riferirsi a equipaggiamenti opzionali o ad allestimenti destinati ad altri Paesi. Per ogni altra informazione, rivolgersi alla nostra rete di vendita.
*The technical specifications indicated and models described are not binding. For the purpose of making improvements, the manufacturer reserves the right to make changes to them without prior notice.
Drawings and photographs may refer to optional equipment or configurations intended for other countries. If you require further information, please contact our sales network.*

FERRI[®]
SIMPLY. THE MOWER

FERRI srl - Via C. Govoni, 30 - 44034 TAMARA (Ferrara) Italy
Tel. + 39 0532.866 866 - Fax + 39 0532.866 851 - www.ferrisrl.it

